



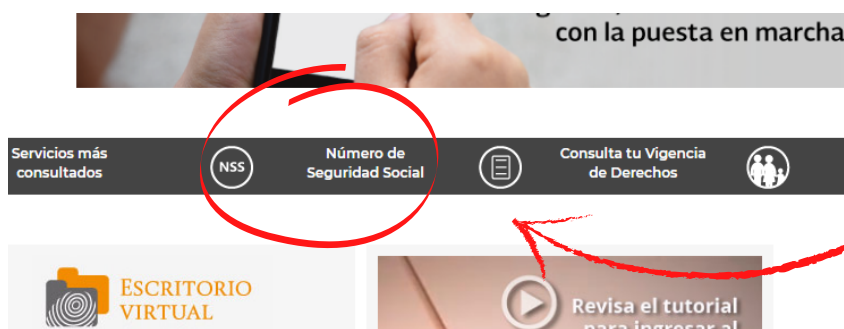
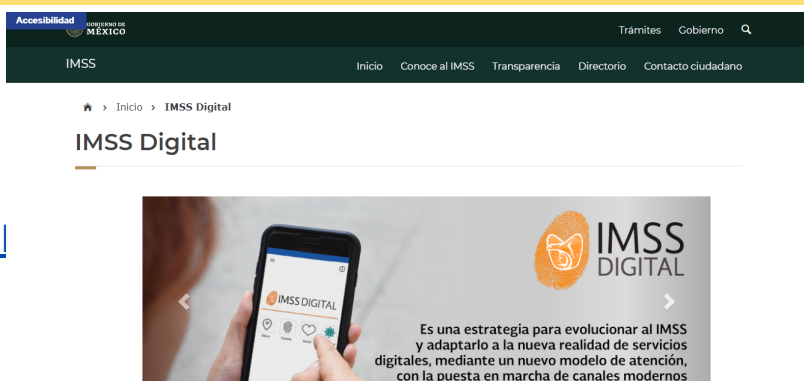
PROCESO DE TRÁMITE PARA LA OBTENCIÓN DEL NÚMERO DE SEGURIDAD SOCIAL

NOTA: Es importante realizar este trámite independientemente si el alumno cuenta con este servicio médico por parte del padre de familia y/o tutor ya que el asegurado es directamente el alumno.

1

INGRESA A LA PÁGINA:

<http://www.imss.gob.mx/imssdigital>



SELECCIONA

NSS - Número de Seguridad Social

2

Asignación o localización de NSS



INGRESA TUS DATOS

Para realizar la consulta o asignación de tu Número de Seguridad Social (NSS), debes tener a la mano:

- CURP
- Correo electrónico válido, el cual será asociado a tu CURP

CURP*:

¿No te sabes tu CURP? [Consúltala aquí.](#)

Correo electrónico*:

Confirma tu correo electrónico*:

Escribe las letras de la imagen que se muestre*:

* Campos obligatorios

- Llena cada uno de los campos que se solicitan. Deberás tener a la mano CURP y Correo electrónico (este es tu correo personal, NO el institucional)
- El correo que ingreses quedará vinculado con tu CURP de manera permanente, así que debes asegurarte de tener acceso a este siempre; te sugerimos guardar el usuario y contraseña en algún lugar seguro.
- Selecciona "Continuar".

3

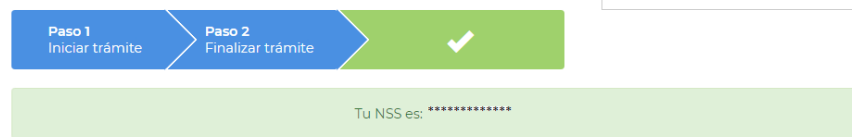
4

CORREO ELECTRÓNICO

Al correo que registraste recibirás una liga de acceso, esta te permitirá continuar con el proceso.



Asignación o localización de NSS



DESCARGA

- Te redireccionará a la página de "Asignación de NSS"

Documentos

Tu Número de Seguridad Social (NSS) ha sido enviado a tu correo electrónico.

Folio	Fecha	Documento			
*****	**/**/****	Número de Seguridad Social			
*****	**/**/****	Tarjeta de Número de Seguridad Social			

- Descarga los documentos.

- Y finaliza trámite

5

ENVÍO DE INFORMACIÓN AL FORMULARIO

Para finalizar el trámite del Seguro Escolar ingresa a la siguiente liga o escanea el código QR con la finalidad de llenar el formulario del plantel; para que el CETIS No. 5 pueda generar tu alta ante el IMSS.

6

<https://forms.gle/yErJBfu7uBdUep346>



NOTA: Podrás ingresar al formulario solamente una ocasión, así que asegúrate de hacerlo correctamente.

Si tienes alguna duda referente al proceso del IMSS envía un correo a la siguiente dirección:

orientacion.imss.c5@gmail.com

Es indispensable que en Asunto coloques: Turno y Grupo.

CETIS NO. 5 "GERTRUDIS BOCANEGRA"

Servicios Escolares
Orientación Educativa